



ИНН	1	5	0	2	0	1	9	1	4	1
-----	---	---	---	---	---	---	---	---	---	---

КПП	1	5	0	2	0	1	0	0	1	Стр.	0	0	1
-----	---	---	---	---	---	---	---	---	---	------	---	---	---

Форма по КНД 0710099

Бухгалтерская (финансовая) отчетность

Номер корректировки	0	-	-
---------------------	---	---	---

Отчетный период (код)*	3	4
------------------------	---	---

Отчетный год	2	0	2	4
--------------	---	---	---	---

[illegible]

(наименование организации)

Код вида экономической деятельности по классификатору ОКВЭД 2 71.12.12

Код по ОКПО	0	0	1	9	7	6	4	6
-------------	---	---	---	---	---	---	---	---

Организационно-правовая форма (по ОКОПФ)	1	2	2	6	7
--	---	---	---	---	---

Форма собственности (по ОКФС) 1 6

Единица измерения: (тыс. руб. – код по ОКЕИ)

3	8	4
---	---	---

Местонахождение (адрес)

362040, СЕВЕРНАЯ ОСЕТИЯ - АЛАНИЯ РЕСП, Г
ВЛАДИКАВКАЗ, ПР-КТ МИРА, 1

Бухгалтерская отчетность подлежит обязательному аудиту	<input checked="" type="checkbox"/> 0	1 - да 0 - нет
--	---------------------------------------	-------------------

Наименование аудиторской организации/фамилия, имя, отчество** индивидуального аудитора

ИИИ

[illegible]

На

0	1	6
---	---	---

 страницах

с приложением документов или их копий на листах

**Достоверность и полноту сведений, указанных
в настоящем документе, подтверждаю:**

1 – руководитель
2 – уполномоченный представитель

Д З Г О Е В

А Х С А Р Б Е К

Б Е К З А Е В И Ч

(фамилия, имя, отчество** руководителя
(уполномоченного представителя) полностью)

Подпись _____ Дата 03.03.2025

Наименование и реквизиты документа,
подтверждающего полномочия представителя

[illegible]

Заполняется работником налогового органа

Сведения о представлении документа






Данный документ представлен (код)

на

--	--	--

 страницах

в составе (отметить знаком V)

0710001		0710002	
0710003		0710004	
0710005			

Дата представления документа . .

[illegible]

Фамилия, И. О.**

Подпись

* Принимает значение: 34 – год, 94 – первый отчетный год, отличный по продолжительности от календарного.

** Отчество при наличии.



ИНН

1 5 0 2 0 1 9 1 4 1

КПП

1 5 0 2 0 1 0 0 1

Стр.

0 0 2

Бухгалтерский баланс

Форма по ОКУД 0710001

АКТИВ

Пояснения ¹	Наименование показателя	Код строки	На отчетную дату отчетного периода	На 31 декабря предыдущего года	На 31 декабря года, предшествующего предыдущему
1	2	3	4	5	6
I. ВНЕОБОРОТНЫЕ АКТИВЫ					
-	Нематериальные активы	1110	0	9	11
-	Результаты исследований и разработок	1120	0	0	0
-	Нематериальные поисковые активы	1130	0	0	0
-	Материальные поисковые активы	1140	0	0	0
-	Основные средства	1150	11605	11429	11720
-	Доходные вложения в материальные ценности	1160	0	0	0
-	Финансовые вложения	1170	0	0	0
-	Отложенные налоговые активы	1180	0	0	0
-	Прочие внеоборотные активы	1190	0	0	0
-	Итого по разделу I	1100	11605	11438	11731
II. ОБОРОТНЫЕ АКТИВЫ					
-	Запасы	1210	787	917	1055
-	Налог на добавленную стоимость по приобретенным ценностям	1220	-	-	-
-	Дебиторская задолженность	1230	3441	2380	2946
-	Финансовые вложения (за исключением денежных эквивалентов)	1240	18720	17953	18116
-	Денежные средства и денежные эквиваленты	1250	79979	67366	56946
-	Прочие оборотные активы	1260	0	0	0
-	Итого по разделу II	1200	102927	88616	79063
-	БАЛАНС	1600	114532	100054	90794



ИНН 1 5 0 2 0 1 9 1 4 1

КПП 1 5 0 2 0 1 0 0 1 Стр. 0 0 3

ПАССИВ

Пояснения ¹	Наименование показателя	Код строки	На отчетную дату отчетного периода	На 31 декабря предыдущего года	На 31 декабря года, предшествующего предыдущему
1	2	3	4	5	6
III. КАПИТАЛ И РЕЗЕРВЫ					
-	Уставный капитал (складочный капитал, уставный фонд, вклады товарищей)	1310	3194	3194	3194
-	Собственные акции, выкупленные у акционеров ²	1320	(0)	(0)	(0)
-	Переоценка внеоборотных активов	1340	2764	2764	2764
-	Добавочный капитал (без переоценки)	1350	0	0	0
-	Резервный капитал	1360	479	479	479
-	Нераспределенная прибыль (непокрытый убыток)	1370	105372	91631	82473
-	Итого по разделу III	1300	111809	98068	88910
III. ЦЕЛЕВОЕ ФИНАНСИРОВАНИЕ ³					
-	Паевой фонд	1310	-	-	-
-	Целевой капитал	1320	-	-	-
-	Целевые средства	1350	-	-	-
-	Фонд недвижимого и особо ценного движимого имущества	1360	-	-	-
-	Резервный и иные целевые фонды	1370	-	-	-
-	Итого по разделу III	1300	-	-	-
IV. ДОЛГОСРОЧНЫЕ ОБЯЗАТЕЛЬСТВА					
-	Заемные средства	1410	0	0	0
-	Отложенные налоговые обязательства	1420	0	0	0
-	Оценочные обязательства	1430	0	0	0
-	Прочие обязательства	1450	0	0	0
-	Итого по разделу IV	1400	0	0	0

Пояснения ¹	Наименование показателя	Код строки	На отчетную дату отчетного периода	На 31 декабря предыдущего года	На 31 декабря года, предшествующего предыдущему
1	2	3	4	5	6

V. КРАТКОСРОЧНЫЕ ОБЯЗАТЕЛЬСТВА

-	Заемные средства	1510	0	0	0
-	Кредиторская задолженность	1520	2723	1986	1779
-	Доходы будущих периодов	1530	0	0	0
-	Оценочные обязательства	1540	0	0	105
-	Прочие обязательства	1550	0	0	0
-	Итого по разделу V	1500	2723	1986	1884
-	БАЛАНС	1700	114532	100054	90794

Примечания
1 Указывается номер соответствующего пояснения.
2 Здесь и в других формах отчетов, а также в расшифровках отдельных показателей вычитаемый или отрицательный показатель показывается в круглых скобках.
3 Заполняется некоммерческими организациями вместо раздела «Капитал и резервы».



ИНН 1 5 0 2 0 1 9 1 4 1
КПП 1 5 0 2 0 1 0 0 1 Стр. 0 0 5

Детализация отдельных показателей бухгалтерского баланса

Лист представляется при наличии детализации

Пояснения	Наименование показателя	Код строки	На отчетную дату отчетного периода	На 31 декабря предыдущего года	На 31 декабря года, предшествующего предыдущему
1	2	3	4	5	6
Нематериальные активы (стр. 1110), из них:					
	Товарный знак	1111	0	9	11
		1112	-	-	-
		1113	-	-	-
Результаты исследований и разработок (стр. 1120), из них:					
		1121	-	-	-
		1122	-	-	-
		1123	-	-	-
Нематериальные поисковые активы (стр. 1130), из них:					
		1131	-	-	-
		1132	-	-	-
		1133	-	-	-
Материальные поисковые активы (стр. 1140), из них:					
		1141	-	-	-
		1142	-	-	-
		1143	-	-	-
Основные средства (стр. 1150), из них:					
	Здания и сооружения	1151	9749	9991	10282
	Машины, оборудование, транспорт	1152	670	215	215
	Земельный участок	1153	869	869	869
	Прочие		317	354	354
Доходные вложения в материальные ценности (стр. 1160), из них:					
		1161	-	-	-
		1162	-	-	-
		1163	-	-	-
Финансовые вложения (стр. 1170), из них:					
		1171	-	-	-
		1172	-	-	-
		1173	-	-	-



ИНН

1 5 0 2 0 1 9 1 4 1

КПП

1 5 0 2 0 1 0 0 1

Стр.

0 0 6

Детализация отдельных показателей бухгалтерского баланса

Лист представляется при наличии детализации

Пояснения	Наименование показателя	Код строки	На отчетную дату отчетного периода	На 31 декабря предыдущего года	На 31 декабря года, предшествующего предыдущему
1	2	3	4	5	6
Отложенные налоговые активы (стр. 1180), из них:					
		1181	-	-	-
		1182	-	-	-
		1183	-	-	-
Прочие внеоборотные активы (стр. 1190), из них:					
		1191	-	-	-
		1192	-	-	-
		1193	-	-	-
Запасы (стр. 1210), из них:					
	Сырье, материалы и другие аналогичные ценности	1211	787	731	867
	Товары для перепродажи	1212	0	186	188
		1213	-	-	-
Налог на добавленную стоимость по приобретенным ценностям (стр. 1220), из них:					
		1221	-	-	-
		1222	-	-	-
		1223	-	-	-
Дебиторская задолженность (стр. 1230), из них:					
	Покупатели и заказчики	1231	3411	2315	2914
	Поставщики и подрядчики	1232	15	50	14
	Налоги и сборы	1233	15	15	18
Финансовые вложения (за исключением денежных эквивалентов) (стр. 1240), из них:					
	Предоставление займа	1241	18720	17953	18116
		1242	-	-	-
		1243	-	-	-
Денежные средства и денежные эквиваленты (стр. 1250), из них:					
	Касса, расчетный и валютный счета	1251	3057	2255	1793
	Спец. счет (депозитный)	1252	76922	65111	55153
		1253	-	-	-



ИНН 1 5 0 2 0 1 9 1 4 1

КПП 1 5 0 2 0 1 0 0 1 Стр. 0 0 7

Детализация отдельных показателей бухгалтерского баланса

Лист представляется при наличии детализации

Пояснения	Наименование показателя	Код строки	На отчетную дату отчетного периода	На 31 декабря предыдущего года	На 31 декабря года, предшествующего предыдущему
1	2	3	4	5	6
Прочие оборотные активы (стр. 1260), из них:					
		1261	-	-	-
		1262	-	-	-
		1263	-	-	-
Уставный капитал (складочный капитал, уставный фонд, вклады товарищей) / Паевой фонд (стр. 1310), из них:					
	Уставный фонд	1311	3194	3194	3194
		1312	-	-	-
		1313	-	-	-
Собственные акции, выкупленные у акционеров (стр. 1320), из них:					
		1321	(-)	(-)	(-)
		1322	(-)	(-)	(-)
		1323	(-)	(-)	(-)
Целевой капитал (стр. 1320), из них:					
		1321	-	-	-
		1322	-	-	-
		1323	-	-	-
Переоценка внеоборотных активов (стр. 1340), из них:					
	Переоценка	1341	2764	2764	2764
		1342	-	-	-
		1343	-	-	-
Добавочный капитал (без переоценки) / Целевые средства (стр. 1350), из них:					
		1351	-	-	-
		1352	-	-	-
		1353	-	-	-
Резервный капитал / Фонд недвижимого и особо ценного движимого имущества (стр. 1360), из них:					
	Резервный капитал	1361	479	479	479
		1362	-	-	-
		1363	-	-	-



ИНН

1 5 0 2 0 1 9 1 4 1

КПП

1 5 0 2 0 1 0 0 1

Стр.

0 0 8

Детализация отдельных показателей бухгалтерского баланса

Лист представляется при наличии детализации

Пояснения	Наименование показателя	Код строки	На отчетную дату отчетного периода	На 31 декабря предыдущего года	На 31 декабря года, предшествующего предыдущему
1	2	3	4	5	6
Нераспределенная прибыль (непокрытый убыток) / Резервный и иные целевые фонды (стр. 1370), из них:					
	Нераспределенная прибыль	1371	105378	91631	82473
	в т.ч. нерас.прибыль прошлых лет	1372	91631	82473	76421
	нераспр. прибыль текущего года	1373	13747	9158	6052
Заемные средства (стр. 1410), из них:					
		1411	-	-	-
		1412	-	-	-
		1413	-	-	-
Отложенные налоговые обязательства (стр. 1420), из них:					
		1421	-	-	-
		1422	-	-	-
		1423	-	-	-
Оценочные обязательства (стр. 1430), из них:					
		1431	-	-	-
		1432	-	-	-
		1433	-	-	-
Прочие долгосрочные обязательства (стр. 1450), из них:					
		1451	-	-	-
		1452	-	-	-
		1453	-	-	-
Заемные средства (стр. 1510), из них:					
		1511	-	-	-
		1512	-	-	-
		1513	-	-	-
Кредиторская задолженность (стр. 1520), из них:					
	Расчеты с поставщиками и подрядчиками	1521	1850	1107	1047
	Расчеты с покупателями и заказчиками	1522	12	12	389
	Задолженность по налогам и сборам	1523	861	867	343



ИНН 1 5 0 2 0 1 9 1 4 1

КПП 1 5 0 2 0 1 0 0 1 Стр. 0 0 9

Детализация отдельных показателей бухгалтерского баланса

Лист представляется при наличии детализации

Пояснения	Наименование показателя	Код строки	На отчетную дату отчетного периода	На 31 декабря предыдущего года	На 31 декабря года, предшествующего предыдущему
1	2	3	4	5	6
Доходы будущих периодов (стр. 1530), из них:					
		1531	-	-	-
		1532	-	-	-
		1533	-	-	-
Оценочные обязательства (стр. 1540), из них:					
	Резерв отпусков	1541	0	0	105
		1542	-	-	-
		1543	-	-	-
Прочие краткосрочные обязательства (стр. 1550), из них:					
		1551	-	-	-
		1552	-	-	-
		1553	-	-	-



ИНН

1 5 0 2 0 1 9 1 4 1

КПП

1 5 0 2 0 1 0 0 1

Стр.

0 1 0

Форма по ОКУД 0710002

Отчет о финансовых результатах

Пояснения ¹	Наименование показателя	Код строки	За отчетный год	За предыдущий год
1	2	3	4	5
-	Выручка ²	2110	39647	36952
-	Себестоимость продаж	2120	(21564)	(18855)
-	Валовая прибыль (убыток)	2100	18083	18097
-	Коммерческие расходы	2210	(-)	(-)
-	Управленческие расходы	2220	(-)	(-)
-	Прибыль (убыток) от продаж	2200	18083	18097
-	Доходы от участия в других организациях	2310	-	-
-	Проценты к получению	2320	13447	6256
-	Проценты к уплате	2330	(-)	(-)
-	Прочие доходы	2340	255	323
-	Прочие расходы	2350	(4262)	(3034)
-	Прибыль (убыток) до налогообложения	2300	27523	21642
-	Налог на прибыль ³	2410	(1486)	(1305)
-	в т.ч.			
-	текущий налог на прибыль	2411	(1486)	(1305)
-	отложенный налог на прибыль ⁴	2412	-	-
-	Прочее	2460	-	-
-	Чистая прибыль (убыток)	2400	26037	20337
-	Результат от переоценки внеоборотных активов, не включаемый в чистую прибыль (убыток) периода	2510	-	-
-	Результат от прочих операций, не включаемый в чистую прибыль (убыток) периода	2520	-	-
-	Налог на прибыль от операций, результат которых не включается в чистую прибыль (убыток) периода ⁵	2530	-	-
-	Совокупный финансовый результат периода ⁵	2500	26037	20337
СПРАВОЧНО				
-	Базовая прибыль (убыток) на акцию	2900	815	636
-	Разводненная прибыль (убыток) на акцию	2910	-	-

Примечания

1 Указывается номер соответствующего пояснения.

2 Выручка отражается за минусом налога на добавленную стоимость, акцизов.

3 Отражается расход (доход) по налогу на прибыль.

4 Отражается суммарная величина изменений отложенных налоговых активов и отложенных налоговых обязательств за отчетный период

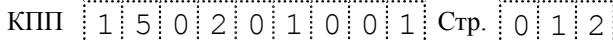
5 Совокупный финансовый результат периода определяется как сумма строк «Чистая прибыль (убыток)», «Результат от переоценки внеоборотных активов, не включаемый в чистую прибыль (убыток) периода» и «Результат от прочих операций, не включаемый в чистую прибыль (убыток) периода», «Налог на прибыль от операций, результат которых не включается в чистую прибыль (убыток) периода».

Отчет об изменениях капитала

Форма по ОКУД 0710004

1. Движение капитала

Уставный капитал	Собственные акции, выкупленные у акционеров	Добавочный капитал	Резервный капитал	Нераспределенная прибыль (непокрытый убыток)	Итого
1	2	3	4	5	6
Величина капитала на 31 декабря года, предшествующего предыдущему (3100)					
3194	(0)	2764	479	82473	88910
(ПРЕДЫДУЩИЙ ГОД)					
Увеличение капитала – всего: (3210)					
0	0	0	0	20337	20337
в том числе:				20337	20337
чистая прибыль (3211)					
переоценка имущества (3212)		0		0	0
доходы, относящиеся непосредственно на увеличение капитала (3213)		0		0	0
дополнительный выпуск акций (3214)					
0	0	0			0
увеличение номинальной стоимости акций (3215)					
0	0	0		0	
реорганизация юридического лица (3216)					
0	0	0	0	0	0
Уменьшение капитала – всего: (3220)					
(0)	0	(0)	(0)	(11179)	(11179)
в том числе:				(0)	(0)
убыток (3221)					
переоценка имущества (3222)		(0)		(0)	(0)
расходы, относящиеся непосредственно на уменьшение капитала (3223)		(0)		(0)	(0)
уменьшение номинальной стоимости акций (3224)					
(0)	0	0		0	(0)
уменьшение количества акций (3225)					
(0)	0	0		0	(0)
реорганизация юридического лица (3226)					
0	0	0	0	0	(0)
дивиденды (3227)				(11179)	(11179)
Изменение добавочного капитала (3230)		0	0	0	
Изменение резервного капитала (3240)			0	0	



КПІІ

1	5	0	2	0	1	0	0	1
---	---	---	---	---	---	---	---	---

Стр.	0	1	2
------	---	---	---

Итого

6

98068

26037

26037

...

...

0

0

Q

(12296)

(0)

(0)

(0)

(0)

(0)

(0)

(12296)

...

• • • •

111809

2. Корректировка в связи с изменением учетной политики и исправлением ошибок

Наименование показателя	Код строки	На 31 декабря года, предшествующего предыдущему	Изменение капитала за предыдущий год за счет чистой прибыли (убытка)	за счет иных факторов	На 31 декабря предыдущего года
1	2	3	4	5	6
Капитал – всего:					
до корректировок	3400	-	-	-	-
корректировка в связи с: изменением учетной политики	3410	-	-	-	-
исправлением ошибок	3420	-	-	-	-
после корректировок	3500	-	-	-	-
в том числе:					
нераспределенная прибыль (непокрытый убыток):					
до корректировок	3401	-	-	-	-
корректировка в связи с: изменением учетной политики	3411	-	-	-	-
исправлением ошибок	3421	-	-	-	-
после корректировок	3501	-	-	-	-
по другим статьям капитала:					
до корректировок	3402	-	-	-	-
корректировка в связи с: изменением учетной политики	3412	-	-	-	-
исправлением ошибок	3422	-	-	-	-
после корректировок	3502	-	-	-	-

3. Чистые активы

Наименование показателя	Код строки	На 31 декабря отчетного года	На 31 декабря предыдущего года	На 31 декабря года, предшествующего предыдущему
1	2	3	4	5
Чистые активы	3600	111809	98068	88910



ИИИ	1	5	0	2	0	1	9	1	4	1
-----	---	---	---	---	---	---	---	---	---	---

КПП	1	5	0	2	0	1	0	0	1	Стр.	0	1	4
-----	---	---	---	---	---	---	---	---	---	------	---	---	---

Отчет о движении денежных средств

Форма по ОКУД 0710005

Наименование показателя	Код строки	За отчетный год	За предыдущий год
1	2	3	4
Денежные потоки от текущих операций			
Поступления – всего	4110	50923	43110
в том числе:	4111	0	0
от продажи продукции, товаров, работ и услуг	4112	38412	37173
арендных платежей, лицензионных платежей, роялти, комиссионных и иных аналогичных платежей	4113	0	0
от перепродажи финансовых вложений	4119	12511	5937
прочие поступления			
Платежи – всего	4120	(22615)	(22378)
в том числе:	4121	(9188)	(8057)
поставщикам (подрядчикам) за сырье, материалы, работы, услуги	4122	(12120)	(7916)
в связи с оплатой труда работников	4123	(0)	(0)
процентов по долговым обязательствам	4124	(1493)	(1246)
налог на прибыль	4129	(1701)	(5159)
прочие платежи			
Сальдо денежных потоков от текущих операций	4100	28308	20732
Денежные потоки от инвестиционных операций			
Поступления – всего	4210	159	126
в том числе:	4211	0	0
от продажи внеоборотных активов (кроме финансовых вложений)	4212	0	0
от продажи акций других организаций (долей участия)	4213	159	126
от возврата предоставленных займов, от продажи долговых ценных бумаг (прав требования денежных средств к другим лицам)	4214	0	0
дивидендов, процентов по долговым финансовым вложениям и аналогичных поступлений от долевого участия в других организациях	4219	0	0
прочие поступления			
Платежи – всего	4220	(200)	(0)
в том числе:	4221	(0)	(0)
в связи с приобретением, созданием, модернизацией, реконструкцией и подготовкой к использованию внеоборотных активов	4222	(0)	(0)
в связи с приобретением акций других организаций (долей участия)	4223	(200)	(0)
в связи с приобретением долговых ценных бумаг (прав требования денежных средств к другим лицам), предоставление займов другим лицам	4224	(0)	(0)
процентов по долговым обязательствам, включаемым в стоимость инвестиционного актива	4229	(0)	(0)
прочие платежи			
Сальдо денежных потоков от инвестиционных операций	4200	(41)	126

Наименование показателя	Код строки	За отчетный год	За предыдущий год
1	2	3	4
Денежные потоки от финансовых операций			
Поступления – всего	4310	0	0
в том числе:			
получение кредитов и займов	4311	0	0
денежных вкладов собственников (участников)	4312	0	0
от выпуска акций, увеличения долей участия	4313	0	0
от выпуска облигаций, векселей и других долговых ценных бумаг и др.	4314	0	0
прочие поступления.	4319	0	0
Платежи – всего	4320	(11880)	(10438)
в том числе:			
собственникам (участникам) в связи с выкупом у них акций (долей участия) организаций или их выходом из состава участников	4321	(0)	(0)
на уплату дивидендов и иных платежей по распределению прибыли в пользу собственников (участников)	4322	(11880)	(10438)
в связи с погашением (выкупом) векселей и других долговых ценных бумаг, возврат кредитов и займов	4323	(0)	(0)
прочие платежи	4329	(0)	(0)
Сальдо денежных потоков от финансовых операций	4300	(11880)	(10438)
Сальдо денежных потоков за отчетный период	4400	16387	10420
Остаток денежных средств и денежных эквивалентов на начало отчетного периода	4450	67366	56946
Остаток денежных средств и денежных эквивалентов на конец отчетного периода	4500	83753	67366
Величина влияния изменений курса иностранной валюты по отношению к рублю	4490	0	0



ИНН

1 5 0 2 0 1 9 1 4 1

КПП

1 5 0 2 0 1 0 0 1

Стр.

0 1 6

Дополнительные строки отчета о движении денежных средств

Лист представляется при наличии дополнительных строк (заполняется при необходимости)

Наименование показателя	Код строки	За отчетный период	За предыдущий год
1	2	3	4
Вписываемый показатель			
	4114	-	-
Вписываемый показатель			
	4115	-	-
Вписываемый показатель			
	4116	-	-
Вписываемый показатель			
налог на имущество	4125	(1791)	(-)
Вписываемый показатель			
налог на транспорт	4126	(7)	(-)
Вписываемый показатель			
налог на землю		(89)	(-)
Вписываемый показатель			
	4215	-	-
Вписываемый показатель			
	4216	-	-
Вписываемый показатель			
	4217	-	-
Вписываемый показатель			
	4225	(-)	(-)
Вписываемый показатель			
	4226	(-)	(-)
Вписываемый показатель			
	4227	(-)	(-)
Вписываемый показатель			
	4315	-	-
Вписываемый показатель			
	4316	-	-
Вписываемый показатель			
	4317	-	-
Вписываемый показатель			
	4324	(-)	(-)
Вписываемый показатель			
	4325	(-)	(-)
Вписываемый показатель			
	4326	(-)	(-)